

Calderas de pie Línea Donna



Calderas de pie con cuerpo de fundición de hierro.

- ✓ Robustez.
- ✓ Larga vida útil.
- ✓ Simplicidad.
- ✓ Bajo mantenimiento.



2 años
de garantía

10 años*
de garantía

* para el cuerpo de fundición



PEISA
LA GENERACION DEL CLIMA



FOTOS NO CONTRACTUALES

Calderas de pie

Línea Donna

Una caldera para toda la vida.

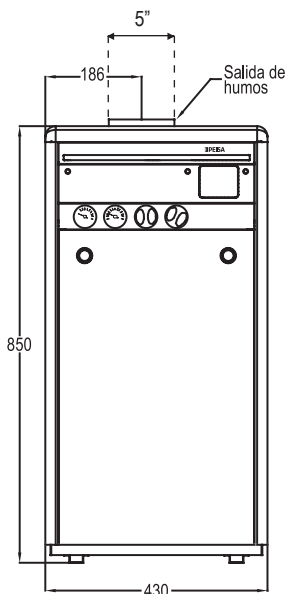


Características:

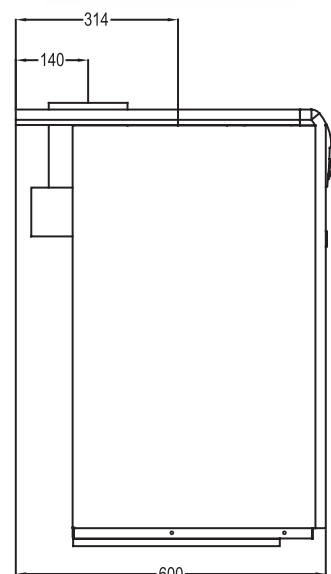
- DONNA es la caldera de pie para calefacción por radiadores, piso radiante o fan coils de mayor confiabilidad del mercado argentino.
- Su diseño compacto contiene un sólido cuerpo de fundición de hierro que garantiza el máximo rendimiento térmico y un considerable ahorro de energía, quemadores de acero inoxidable de alto rendimiento y un sistema de mando de sencilla y rápida operación.
- Cuenta también con detector de anomalías de tiraje, termostato de seguridad, válvula de sobrepresión y otros sistemas que garantizan la máxima seguridad.
- Sus conexiones se encuentran a una muy cómoda distancia de la pared y el acceso a las mismas se realiza por la parte superior de la caldera, acortando así los tiempos de instalación.
- Todos los modelos de la línea, Donna pueden ser solicitados con bomba y vaso de expansión, encendido electrónico (con detector de llama por ionización) y programador digital de horario, para adaptarse así a las necesidades del usuario.
- La línea Donna Z para piso radiante incluye una válvula mezcladora de 3 vías que garantiza la temperatura ideal que requiere el sistema

Descripción	Unidad	30	40	50
Potencia máxima consumida (PCS)	Kcal/h	23.000	29.700	36.300
Rendimiento nominal	%	90	90	90
Presión de alimentación del gas natural	mm C.A.	180	180	180
Presión de alimentación del gas envasado	mm C.A.	280	-	280
Calefacción				
Regulación de temp. de calefacción p/radiadores	°C	40-90	40-90	40-90
Regulación de temp. de calefacción p/piso radiante (mod bvz)	°C	25-60	25-60	25-60
Vaso de expansión cerrado incorporado	lts	8	8	8
Presión del nitrógeno del vaso de expansión	bar	0,8	0,8	0,8
Presión máxima de trabajo	bar	3	3	3
Características eléctricas				
Tensión	V	220/240	220/240	220/240
Frecuencia	Hz	50	50	50
Potencia	W	80	80	80
Dimensiones				
Frente	mm	430	590	590
Alto	mm	850	850	850
Profundidad	mm	600	600	600
Peso	kg	110	130	147
Mandada/Retorno	pulgadas	1	1	1
Gas	pulgadas	3/4	3/4	3/4


Calderas de pie. Línea Donna



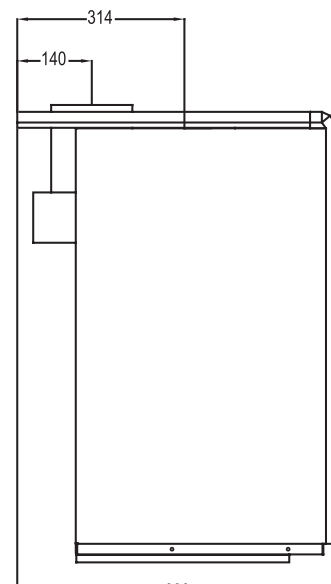
VISTA FRONTAL



VISTA LATERAL



VISTA FRONTAL



VISTA LATERAL

PEISA se reserva los derechos de hacer las modificaciones necesarias para mejorar el producto sin previo aviso.

500404 / Rev. 00

www.peisa.com.ar
Distribuidores en todo el país

Servicio de Asistencia Técnica
0810-222-SERVICE
(7 3 7 8)

PEISA
LA GENERACION DEL CLIMA